

INSTRUKCJA OBSŁUGI ZEGARKA SPORTOWEGO

mod. PSE 147g,148g,259,122b,258,252,192,087,122b

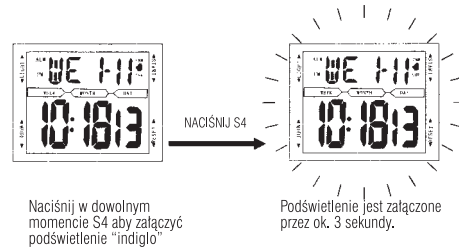


WYŚWIETLACZ I PRZYCISKI



- RESET (S1)
- START (S2)
- TRYB (S3)
- PODŚWIETLENIE (S4)

PODŚWIETLENIE EL.

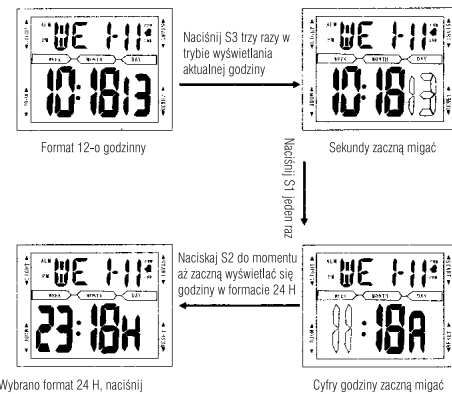


Do podświetlania wyświetlacza w tym zegarku użyto lampy fluorescencyjnej, która będzie świeciła coraz słabiej kiedy będzie często używana.

INFORMACJE OGÓLNE

- Naciskając przycisk S3 po zakończeniu działania w danym trybie (stoper, itd.) powrócisz do trybu wyświetlania aktualnej godziny.
- Po ustawieniu i aktywacji alarmu dziennego będzie się on załączał codziennie aż do momentu deaktywacji (OFF).
- Po aktywacji kuranta (CHIME) usłyszysz krótki sygnał dźwiękowy o każdej pełnej godzinie aż do momentu deaktywacji.
- W trybie aktualnej godziny wciskając przycisk S1 będziesz mógł zobaczyć godzinę alarmu, zwalniając przycisk powrócisz do trybu wyświetlania aktualnej godziny.

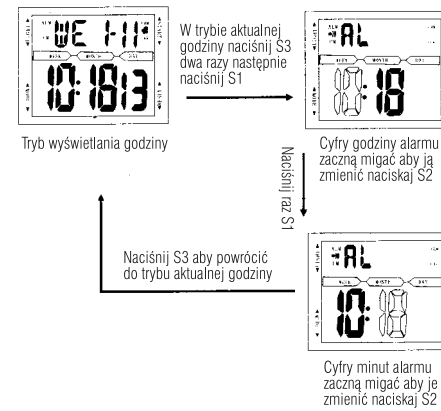
FORMAT CZASU 12/24-o GODZINNY



Wybrano format 24 H, naciśnij S3 aby zatwierdzić i zakończyć ustawianie

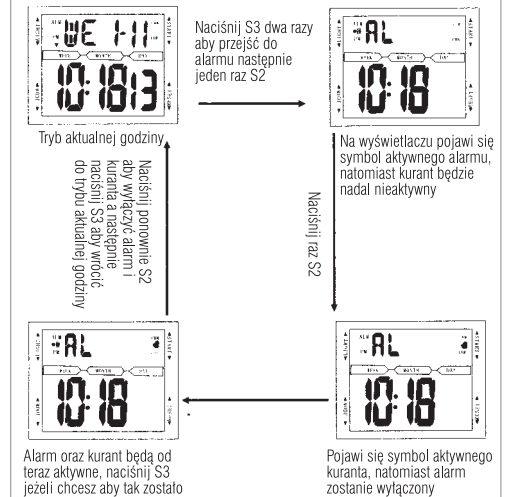
Podczas ustawiania godziny na wyświetlaczu w polu sekund widoczny jest symbol Alub P dla formatu 12 H lub H dla formatu 24 H. Jeżeli został wybrany 12-o godzinny format wyświetlania czasu wtedy dla godzin popołudniowych wyświetlany jest symbol PM.

ALARM - USTAWIANIE

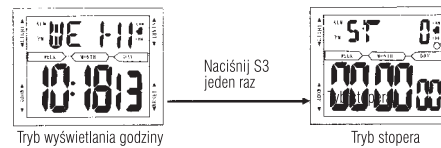


Zwróć uwagę na symbol PM / AM jeżeli zegarek pracuje w formacie 12 H !

AKTYWACJA ALARMU / KURANTA

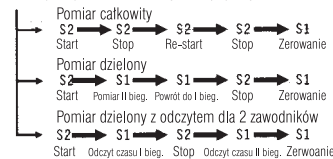


STOPER




Przyciskiem S2 uruchamiasz i zatrzymujesz odliczanie czasu przez stoper. Przyciskiem S1 resetujesz stoper po zatrzymaniu. Kiedy stoper odmierza czas naciśnij S1 jeżeli chcesz odczytać czas okrążenia, ponowne naciśnięcie S1 spowoduje powrót do bieżącego pomiaru czasu. Naciśnięcie przycisku S3 kiedy stoper odmierza czas spowoduje przejście do trybu aktualnej godziny przy jednoczesnym działaniu w tle stopera.

Działanie stopera podzielono na trzy rodzaje pracy



Maksymalny czas jaki może pomierzyć stoper to 23:59:59 sekund. Do 60 minut stoper mierzy również setne sekundy.

USTAWIANIE CZASU I KALENDARZA



Chroń środowisko naturalne, w którym żyjesz !
Zużyty lub uszkodzony sprzęt elektroniczny oddaj sprzedawcy !

